

راهنمای جامع زندگی با سگ



سخنی با شما دوست داران حیوانات خانگی:

حتما با بررسی این مجموعه، ملاحظه خواهید نمود که زحمات قابل توجهی برای تهیه و تنظیم آن کشیده ایم. لذا از همین جا صمیمانه خواهشمندیم به منظور حمایت از زحمات ما، این محصول را برای دیگران حتی نزدیکان خود ارسال نمایید!

برای خرید آنلاین و قانونی این محصول، کافی است به سایت پت بوم مراجعه کنید:



petboom.online




ما در پت بوم، با ارائه خدمات دامپزشکی آنلاین و انتشار محصولات آموزشی، به شما کمک می‌کنیم تا از حیوانات خانگی‌تان مراقبت کنید و آگاهی خود را در این زمینه افزایش دهید.

 petboom.online

فهرست مطالب

- ۱. انتخاب سگ مناسب..... ۵
- سن..... ۸
- جنسیت..... ۹
- چگونه توله سگ مناسب را انتخاب کنیم؟..... ۱۱
- نژادها و شجره نامه ها..... ۱۳
- ۲. آماده سازی توله سگ..... ۱۶
- ترفندهایی برای تربیت توله سگتان..... ۱۷
- رژیم غذایی مناسب..... ۱۸
- قدم های اول..... ۲۰
- وقت آن است که توله سگ خود را آموزش دهید..... ۲۲
- اولین مراجعه به دامپزشک..... ۲۴
- قوانین طلایی..... ۲۷
- ۳. خانه مناسب سگ..... ۲۹
- اهمیت بازی کردن..... ۳۲
- خطرات در آپارتمان ها..... ۳۴
- ۴. مراقبت..... ۳۸
- کوتاه کردن ناخن..... ۳۹
- بهداشت دهان..... ۴۰
- مراقبت از موها..... ۴۱
- ۵. آموزش صحیح سگ..... ۴۴
- قوانین کم، اما واضح..... ۴۶
- اختلالات رفتاری..... ۴۸
- انواع مختلف پرخاشگری..... ۵۱
- سگ های مضطرب و سگ ها پارس کن..... ۵۳
- ترس از صداهای بلند و اجابت مزاج نامناسب..... ۵۵
- عادات بد گاز گرفتن و رفتار سوار کردن..... ۵۶
- ۶. پیام ها و حواس..... ۵۸
- بینایی و پیام های بصری..... ۶۰
- پیام های بویایی و شیمیایی..... ۶۳
- ۷. چرخه بزرگ زندگی..... ۶۵
- بارداری: از جفت گیری تا تولد..... ۶۷
- تولد و مراقبت از والدین..... ۶۹
- ۸. مراقبت های بهداشتی..... ۷۲
- انگل های روده ای..... ۷۵
- بیماری کرم قلب..... ۷۷
- لیشمانیوز..... ۷۹
- چگونه بفهمیم سگمان بیمار است..... ۸۰
- تست های تشخیصی..... ۸۲
- جراحی عقیم سازی: در صورت نیاز..... ۸۴
- سن سوم: مشکلات اصلی سلامت..... ۸۷
- چگونه شادی را در دوران پیری حفظ کنیم..... ۹۱



برعکس، توله‌هایی که در طول سه ماه اول زندگی‌شان هرگز با انسان‌ها در تماس نبوده اند، ممکن است به سختی اجتماعی شوند و در برخی موارد، خانگی کردن آن‌ها تقریباً غیرممکن است. بزرگ کردن توله‌ها بدون رابطه با انسان‌ها یا روابط کم، ممکن است باعث اختلالات رفتاری مانند کم‌رویی یا ترس شود! در میان رایج‌ترین مشکلات در بین سگ‌ها، باید به سندرم محرومیت (اختلال رفتاری در نتیجه فقدان ارتباط با سایر گونه‌ها) ناشی از عدم اجتماعی شدن پس از انزوای بیش از حد اشاره کرد! با این تفاسیر مشخص می‌شود که توله‌ها از یک‌سری موارد روزمره مانند صداها، حضور حیوان دیگر، تماس با غریبه‌ها و موارد این‌چنینی بسیار می‌ترسند.

جنسیت


سگ‌های ماده به طور کلی شیرین‌تر و دوست‌داشتنی‌تر از سگ‌های نر هستند. بنابراین، کسانی که تصمیم می‌گیرند با یک سگ، زندگی مشترک داشته باشند و لطافت و زیبایی هم برایشان اهمیت دارد، پیشنهاد می‌شود یک سگ ماده را انتخاب کنند. ماده‌ها، در واقع، خود را بهتر با خانواده وفق می‌دهند. آنها صبور، بردبار و مراقبت‌گر هستند و اگرچه عقیم‌اند، اما غرایز مادرانه را حفظ می‌کنند و می‌توانند با کودکان ارتباط برقرار کنند.

سگ‌های نر، به نوبه خود، سرسخت‌تر و مصمم‌تر هستند و ممکن است تربیت آنها سخت‌تر هم باشد اما آنها شخصیت محکم‌تری دارند که تا حدی قابل پیش‌بینی است. ثبات و وفاداری که از ویژگی‌های بارز سگ‌هاست، در سگ‌های نر بسیار آشکارتر است. اگر در یک خانواده‌ی چندنفره، هر یک از اعضای خانواده رفتار متفاوت و ضد و نقیضی با سگ‌نر داشته باشد، آن سگ در آن خانواده به احتمال زیاد دچار مشکل می‌شود!

ترفندهایی برای تربیت توله سگتان

یاد دادن نظم به یک توله سگ برای جلوگیری از خرابکاری در خانه دشوار نیست؛ به شرط آن که چند قانون اساسی را رعایت کرده و اصول مشخصی را در نظر داشته باشید. توله سگ‌های جوان، پس از خوردن غذا به طور طبیعی تحت تحریک مستقیم زبان مادر برای ادرار یا مدفوع کردن هستند؛ این رفتار تا زمانی که کنترل عملکرد اسفنکتر را به دست آورند، ادامه دارد، که معمولاً بین سه تا چهار هفتهگی رخ می‌دهد. پس از این دوره، آن‌ها به تدریج یاد می‌گیرند به طور غریزی دور از محیط خوراک و مکان‌های استراحت خود، ادرار و مدفوع کنند.

به همین دلیل، پس از پایان ماه نخست زندگی توله سگ، توصیه می‌شود آموزش منظم بهداشتی و استفاده صحیح از محل ادرار و مدفوع آغاز گردد. باید توجه داشت که سگ‌ها در هر سنی، چه جوان و چه مسن، بهتر از طریق تشویق‌های مثبت یاد می‌گیرند. تجربه نشان داده که در درازمدت، پاداش دادن پس از رفتار مناسب، به آن‌ها یاد می‌دهد تا برای دریافت پاداش، رفتار مطلوبی از خود نشان دهند.



مالیدن بینی سگ خود به ادرار و مدفوعی که در خانه کرده و سپس زدن توله سگ خود به منظور آموزش بیرون رفتن به او خوب نیست.

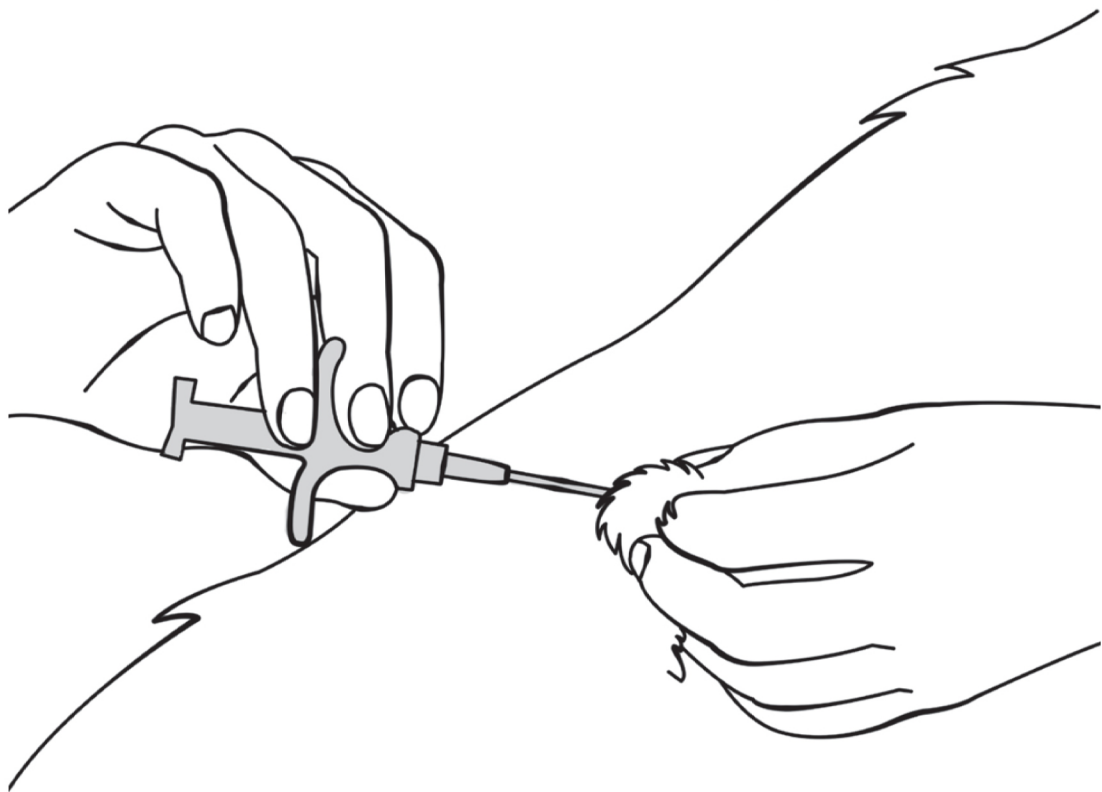
برای آموزش توله سگ به منظور خارج شدن از خانه، ابتدا باید زمان‌هایی که نیاز به بیرون رفتن دارند را شناسایی کرد، از جمله پس از بیدار شدن، بعد از غذا خوردن، نوشیدن آب یا پایان بازی. در هر یک از این دفعات، باید سگ جوان را به مکان مشخصی برده و پس از انجام کارش، به او پاداش داده شود، خواه با نوازش، کلمات تشویق‌آمیز یا یک تکه خوراکی. گاهی لازم است پاداش را دقیقاً

در لحظه ادرار یا مدفوع ارائه دهید تا ارتباط مستقیم را یاد بگیرد. برای رسیدن سریع‌تر به نتیجه، ممکن است بهتر باشد که سگ را چندین بار در روز برای مدت کوتاهی، متناسب با زمان بندی شخصی‌تان به پیاده‌روی ببرید.

در صورتی که توله سگ در یادگیری تاخیر داشت، باید از ناامید کردن یا تنبیه آن خودداری کرد. تنبیه، چه فیزیکی و چه اجتماعی، موثر نیست و می‌تواند ضرر داشته باشد. به جای آن، باید صبور بود و به آموزش ادامه داد، به یاد داشته باشید که سگ‌ها با گذر زمان هر چیزی را یاد می‌گیرند.

قوانین طلایی

انتخاب سگ به عنوان دوست، وظایف و مسئولیت‌هایی را هم در قبال حیوان خانگی ما و هم در قبال جامعه‌ایی که در آن زندگی می‌کنیم ایجاد می‌نماید. در ایالات متحده الزامی نیست که حیوان خانگی شما با ریزتراشه شناسایی شود، اما توصیه می‌شود که این کار را انجام دهید. این دستگاه به صورت زیرجلدی وارد بدن می‌شود و به لطف تراشه‌خوان‌های خاص، اکنون می‌توان اطلاعات زیادی را به دست آورد. این دستگاه‌های کوچک دارای پانزده شکل هستند که به دامپزشکان اجازه می‌دهند تا محل تولد حیوان خانگی و همچنین صاحب آن را شناسایی کنند (و گاهی هم همراه با اطلاعات اضافی مانند وضعیت سلامت حیوان خانگی هستند). این روش تلقیح بدون درد و قابل مقایسه با تزریق زیر جلدی با سرنگ است.







۵

آموزش صحیح سگ

زندگی مشترک با یک سگ اغلب منجر به تشدید عیوب و عادات بد می شود، زیرا کسانی که سگ را به عنوان دوست انتخاب می کنند احساس می کنند که گویی باید با او مثل کودک خود رفتار کنند.



واکسن‌های اصلی برای سگ‌ها شامل دیستمپر، آدنووایروس سگ ۲ (هیپاتیت و بیماری تنفسی)، پارووایروس سگ ۲، و هاری (برای سگ‌های پرخاشگر و حیوانات خانگی که با حیات وحش در تماس هستند توصیه می‌شود). واکسن‌های غیر اصلی شامل لپتوسپیروز، کرونا، پاراآنفلوآنزای سگ و بوردتلا برونشیسیتیکا (هر دو از علل «سرفه لانه‌ای» هستند)، بورلیا بورگدورفری (باعث بیماری لایم می‌شود). برای انتخاب واکسن مناسب برای سگ خود با دامپزشک خود مشورت کنید. اگر حیوان خانگی خود را از ایالات متحده به یک کشور خارجی می‌برید، با دامپزشک مشورت کنید تا دریابید که چه آزمایش‌ها، واکسیناسیون‌ها، کاغذبازی‌ها یا بازرسی‌هایی توسط کشور مقصد شما لازم است و چه زمانی باید تکمیل شوند.



چگونه بفهمیم سگمان بیمار است

درست مثل انسان‌ها، سگ‌ها هم دچار بیماری می‌شوند و گاهی اوقات برای مقابله با خطر بیماری‌ها نیاز به بررسی‌های پزشکی یا درمان‌های پیشگیرانه دارند. یک سگ به ظاهر سالم باید حداقل سالی یک بار به دامپزشک مراجعه کند (اما اگر سگ شما بیش از هفت سال سن دارد یا نیازهای پزشکی خاصی دارد، دفعات بیشتر نیاز است). البته تعداد دفعات مراجعه به دامپزشک، به مناطق جغرافیایی محل زندگی و خطرات اپیدمیولوژیک آن نیز بستگی دارد. دامپزشک باید وضعیت سلامت را از نظر واکسیناسیون، انگل، مراقبت از دندان، تغذیه و ورزش ارزیابی کند. در مورد بیماری‌ها آزمایش‌های تشخیصی، جراحی و بررسی‌های خاص مورد نیاز است.

